

SS-3 / SS-6 / SS-8 / SS-12

该系列是三段式大螺杆拧紧的龙门曲柄式冲压机。在拥有高刚性的同时，应用范围广，可实现从连接器到一般小型零部件的中低速精密加工。

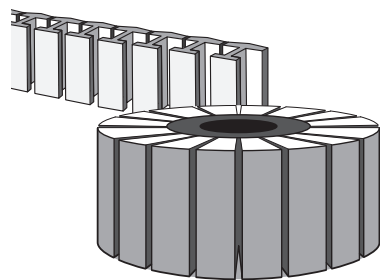
此外，采用的8面滑块导轨结构（SS-3为4面导轨）可承载偏芯载荷。

规格


型号	SS-3			SS-6				
加压能力	kN	300			600			
行程长度	mm	20	25	30	25	40	60	80
最高转速	spm	900		800	750	550	400	350
最低转速	spm	200			150		80	
能力发生点	mm	2.0			2.0			
闭模高度	mm	240	235		345	340	330	320
闭模高度调节量	mm	30			50			
滑块尺寸	mm	500 x 340			950 x 480			
工作台尺寸	mm	550 x 340			950 x 600			
工作台厚度	mm	90			140			
底座落料孔	mm	400 x 120			800 x 200			
工作台落料孔	mm	320 x 80			700 x 140			
主马达	kW	5.5			15			
JIS精度		特级 (Special)			特级 (Special)			
上模重量	kg	Max. 60			Max. 200			
总重量	kg	4100			11000			

加工示例

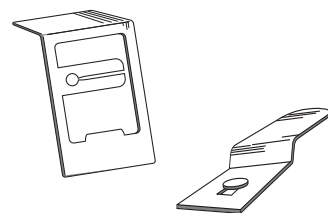
适用于一般小型零部件到马达芯的精密加工，应用范围广。



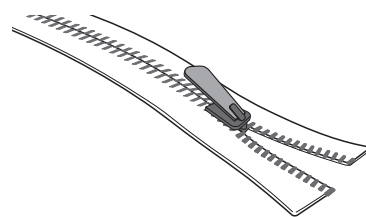
马达芯



纽扣电池盖



小型电子零部件



拉链

型号		SS-8							SS-12				
加压能力	kN	800							1250				
行程长度	mm	20	30	50	60	80	100	150	30	40	50	60	70
最高转速	spm	700	600	350	300	230	180	120	600	500	350	300	260
最低转速	spm	180		80					150	150	150	150	150
能力发生点	mm	3.2		2.0					2.0				
闭模高度	mm	370	365	355	350	340	330	305	380	375	370	365	360
闭模高度调节量	mm	50							50				
滑块尺寸	mm	1200 × 600							1500 × 700				
工作台尺寸	mm	1200 × 800							1500 × 800				
工作台厚度	mm	160							180				
底座落料孔	mm	900 × 200							1200 × 160				
工作台落料孔	mm	860 × 140							1160 × 120				
主马达	kW	22							37				
JIS精度		特级 (Special)							特级 (Special)				
上模重量	kg	Max. 350 (300~500 special)							Max. 600				
总重量	kg	16000							30000				